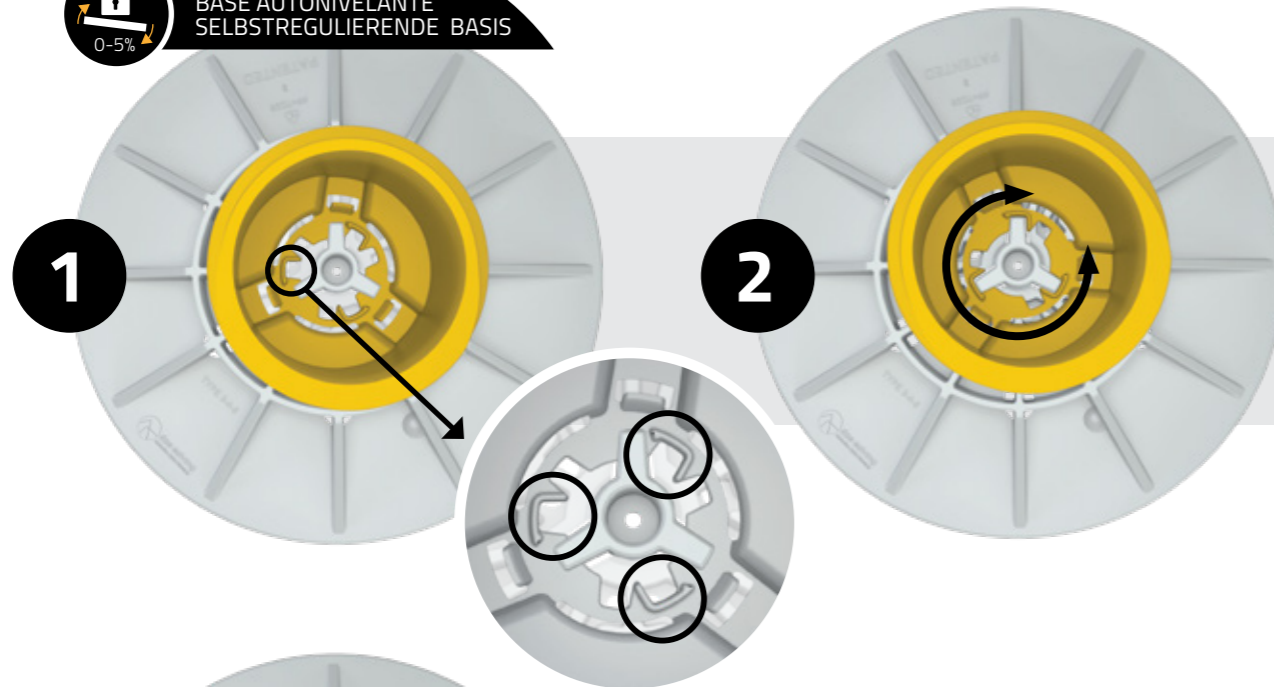




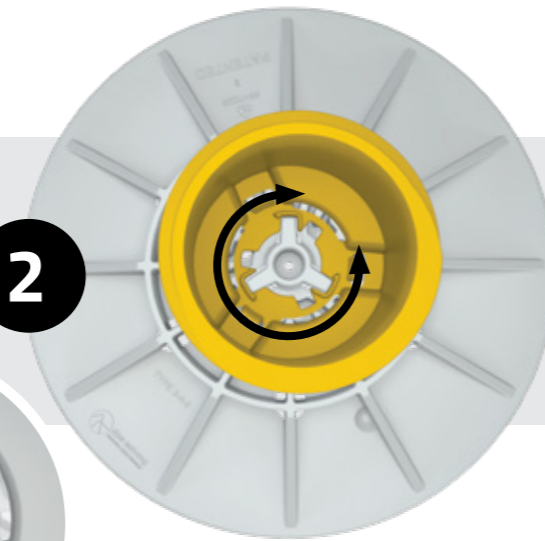
## Fonctionnement du système Converter

L'utilisation du support King offre une **grande polyvalence**: le mode autonivelant de base breveté permet de contraster les pentes de la surface de pose jusqu'à **5%** sans utiliser de compensateurs supplémentaires, et d'un **simple geste** le support peut être **basculé en mode base fixe** breveté.

**BASE AUTONIVELANTE  
SELBSTREGULIERENDE BASIS**  
0-5%

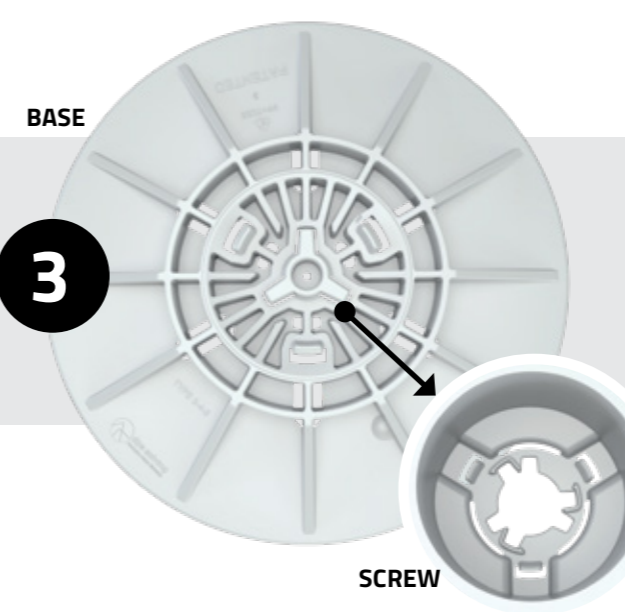


2

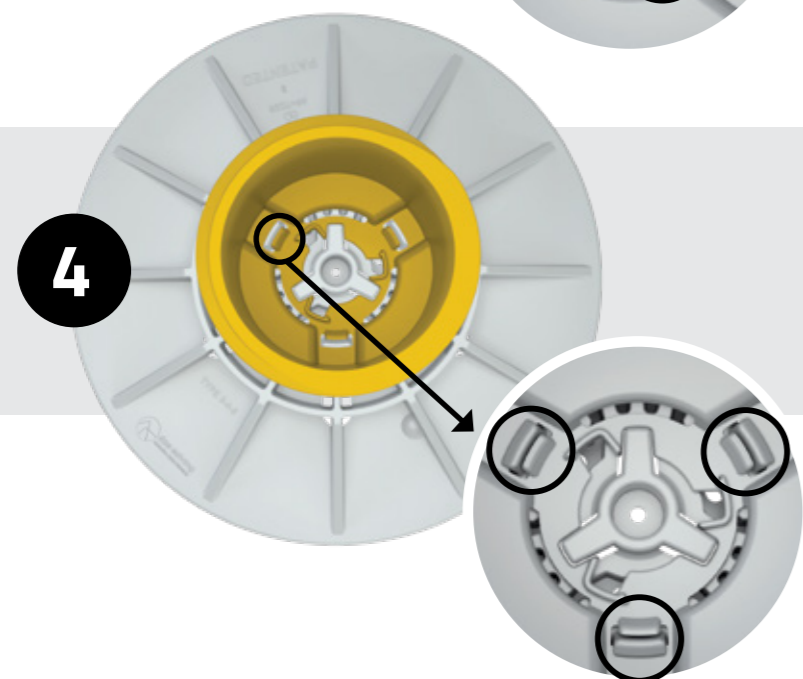



BASE

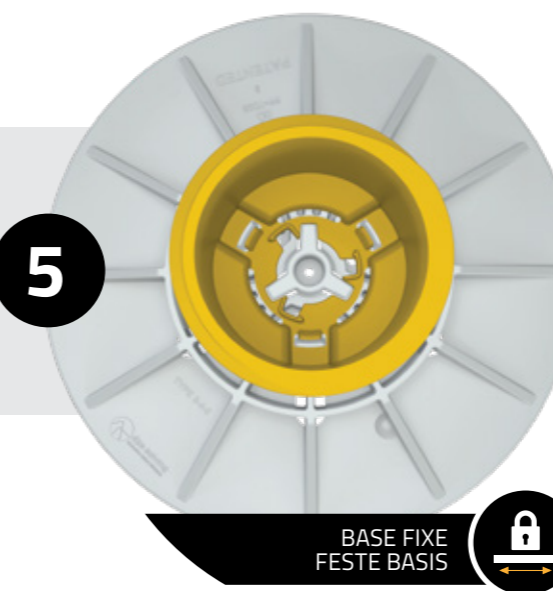
3



SCREW



5



BASE FIXE  
FESTE BASIS

## Der Betrieb des Converter Systems

Die Benutzung des King Stelzlagers bietet **eine große Vielseitigkeit**: Die Modalität des autonivellierenden patentierten Fußes ermöglicht, die Neigungen des Unterbelagbodens bis zu **5%** ohne zusätzliche Elemente auszugleichen. Mit einer **einfachen Geste** kann der Bediener sich zu entscheiden, **ob er den Stelzlager mit festem oder patentiertem selbstnivellierendem Fuß verwenden möchte**.

Le support est conditionné et livré en position **BASE AUTONIVELANTE (1)**, prêt à l'emploi. Pour basculer le support en mode **FIXED BASE** il suffit d'effectuer quelques manœuvres simples:

- **Tourner la vis** jusqu'à ce qu'elle soit en position de déverrouillage **(2)**
- **Soulever la vis** en la dégageant de la base **(3)**
- Tourner la vis de manière à ce que les languettes soient en correspondance avec celles de la base, puis **appuyer et accrocher les éléments (4)** jusqu'au blocage
- Le King est maintenant **en mode base fixe (5)**.

Der Stelzlager wird in der Position "Autonivellierender Fuß" verpackt und geliefert, um gebrauchsfertig zu sein. Wenn Sie den Stelzlager auf die Modalität "Fester Fuß" umschalten möchten, ist es genügt, ein paar Manöver auszuführen:

- **Drehen Sie die Schraube**, bis sie sich in der entriegelten Position befindet **(2)**
- **Heben Sie die Schraube an**, um sie von dem Fuß aufzuhaken **(3)**
- **Drehen Sie die Schraube so**, dass ihre Fugen mit denen des Fußes übereinstimmen und dann **drücken Sie in Richtung nach unten und haken Sie die Elemente (4)**, bis sie einrasten.
- Der King befindet sich jetzt **in der Modalität "Fester Fuß" (5)**.