

Dati tecnici

Data sheet



Incidenza matematica dei supporti al m² / calculation of pedestal incidence per m²

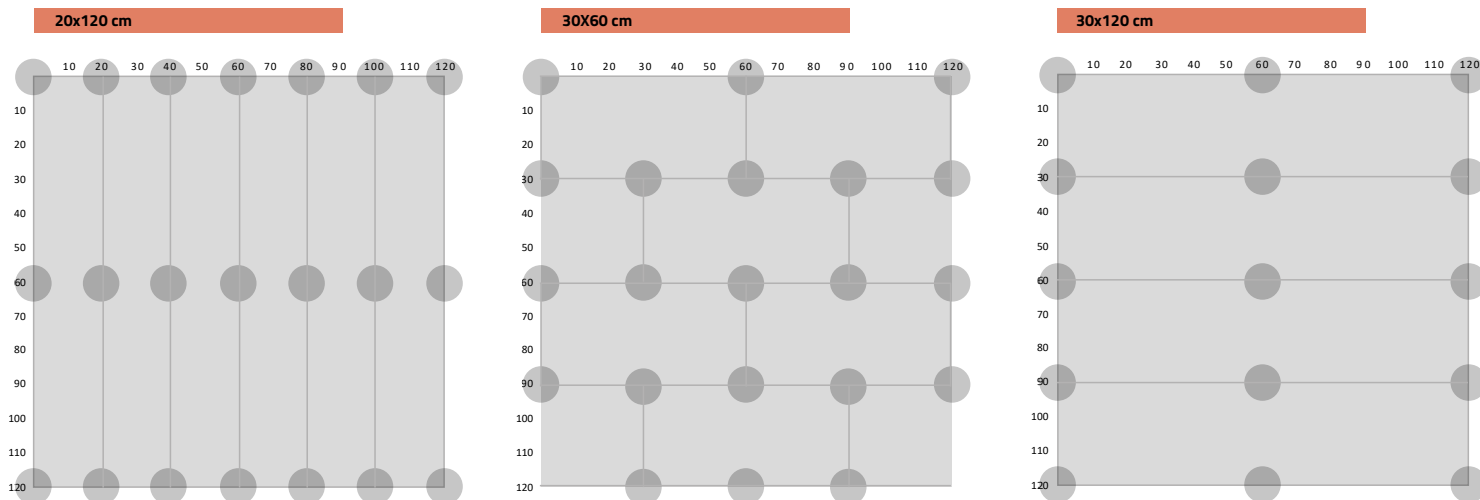
MISURA PIASTRE TILE SIZE	20	30	40	45	50	60	80	90	100
20	25	16,6	12,5	11,1	10	8,3	12,5	11,1	10
30	16,6	11,1	8,3	7,4	6,6	5,5	8,3	7,4	6,6
40	12,5	8,3	6,25	5,5	5	4,2	6,25	5,5	5
45	11,1	7,4	5,5	4,9	4,4	3,7	5,5	4,9	4,4
50	10	6,6	5	4,4	4	3,3	5	4,4	4
60	8,3	5,5	4,2	3,7	3,3	2,7	4,2	3,7	3,3
80	12,5	8,3	6,25	5,5	5	4,2	6,25	5,5	5
90	11,1	7,4	5,5	4,9	4,4	3,7	5,5	4,9	4,4
100	10	6,6	5	4,4	4	3,3	5	4,4	4
120	8,3	5,5	4,2	3,7	3,3	2,7	4,2	3,7	3,3
140	7,14	4,8	3,6	3,2	2,9	2,4	3,6	3,2	2,9
160	12,5	8,3	6,25	5,5	5	4,2	6,25	5,5	5
180	8,3	5,5	4,2	3,7	3,3	2,7	4,2	3,7	3,3


NOTA: Si ipotizza una terrazza infinita senza perimetro, quindi questa tabella serve per dare un'idea di massima del materiale necessario; si tratta di un puro calcolo matematico che non tiene conto degli sfridi, indica cioè il numero minimo di supporti per il formato prescelto, ma attenzione: più piccola è la terrazza più aumentano i supporti al m². Raccogliamo di contattare sempre la sede per un'ulteriore valutazione.

NOTE: An infinite terrace without perimeter is assumed, therefore, this table gives a rough idea of the material needed; it is a purely mathematical calculation that does not take into account the waste, it indicates the minimum number of supports for the chosen format. Please consider the smaller is the terrace, the higher is the number of supports needed per m². We advise you to always contact our office for further evaluation.

Istruzioni per l'abbinamento di formati e supporti nella posa sopraelevata


Instruction for matching sizes and pedestals in elevated floor installation






Istruzioni per l'abbinamento di formati e supporti nella posa sopraelevata Instruction for matching sizes and pedestals in elevated floor installation

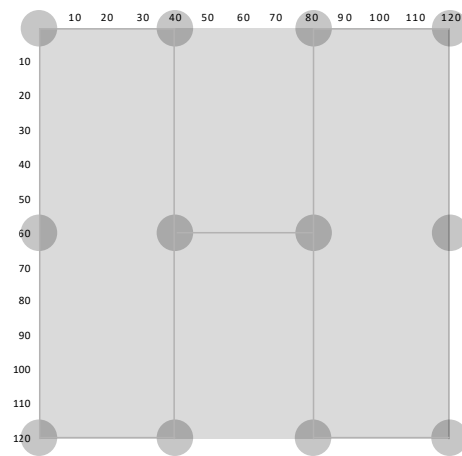
40x40 cm



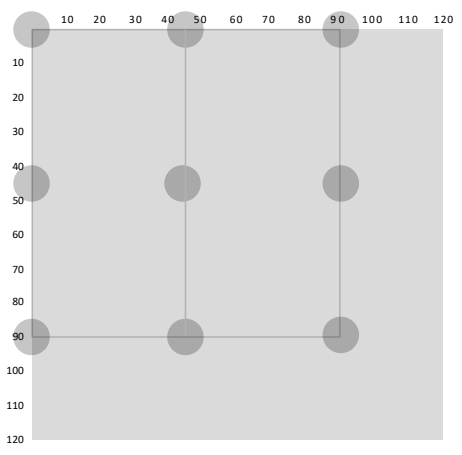
40x80 cm




40x120 cm



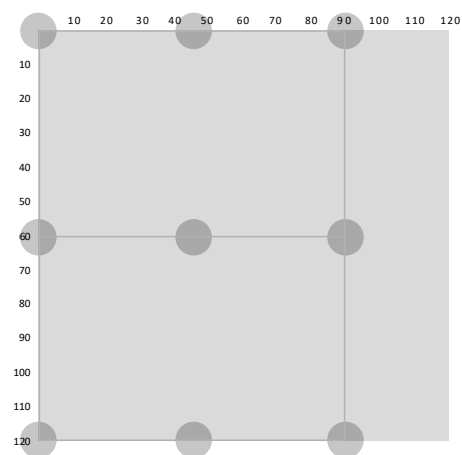
45x90 cm



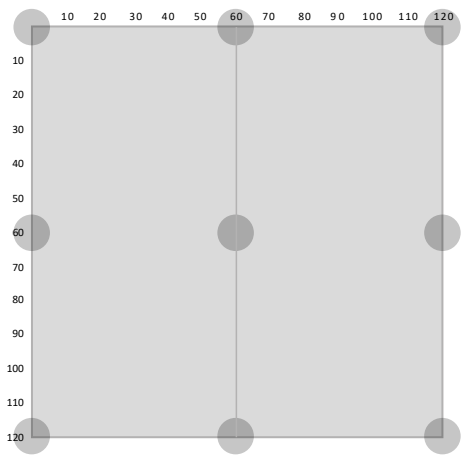
60x60 cm



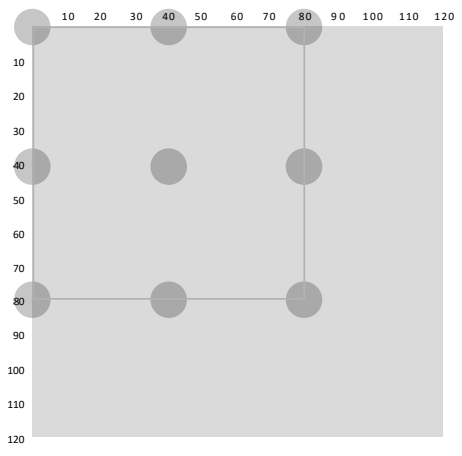
60x90 cm



60x120 cm



80x80 cm



90x90 cm

